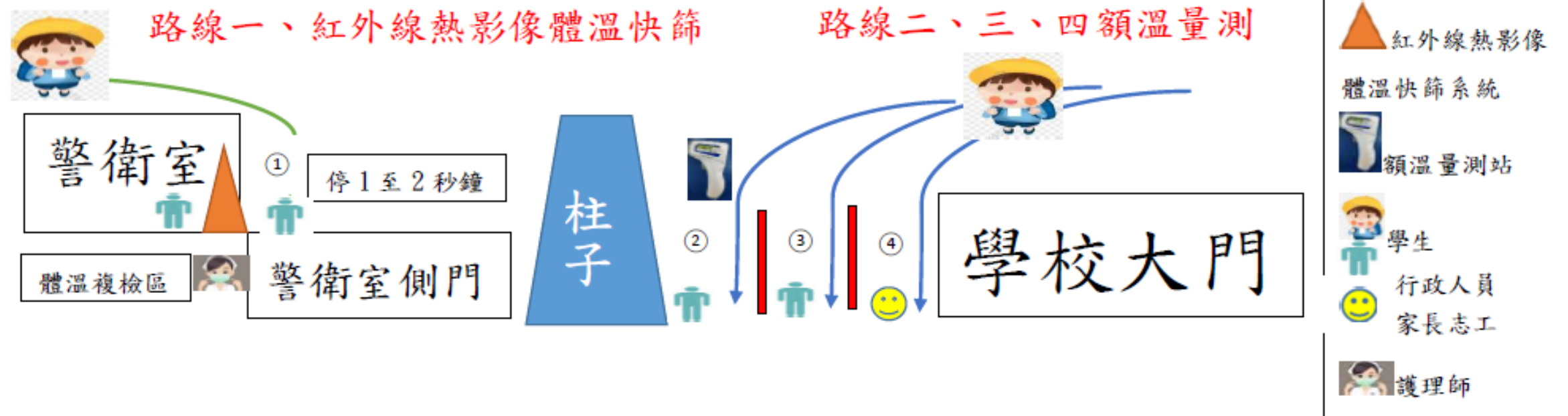


開學後學生入校測量體溫時間說明表


時間	組別	工作人員	工作事項
7：00以前		警衛	紅外線熱感應儀測量體溫
7：00 ~ 7：50	紅外線熱感應	行政人員2名	1. 體溫正常→直接進教室 2. 額溫超過37.5的同學→ →至『體溫複檢區』靜待10分鐘後，用耳溫槍 再次篩檢體溫→正常即可進教室 →仍超過38℃至發燒留觀區
	額溫槍 第1道	行政人員1名	
	額溫槍 第2道	行政人員1名	
	額溫槍 第3道	家長1名	
7：50 以後	家長來賓 遲到同學	警衛	1. 入校家長及來賓需用酒精乾洗手、量體溫，確定無發燒，始可『戴口罩』進入校園。 2. 遲到學生依據上述步驟實施體溫檢測。
午休前	各班教室	健康股長	由各班健康股長測量同學額溫，並登記在各班『每日體溫一覽表』

校門口體溫量測動線規劃

康樂街



穿堂



發燒留觀區

防疫量測體溫～紅外線感應道




防疫量測體溫～額溫槍道



防疫實地演練～體溫異常處理流程



出國接觸史調查



體溫複檢區



發燒留觀區