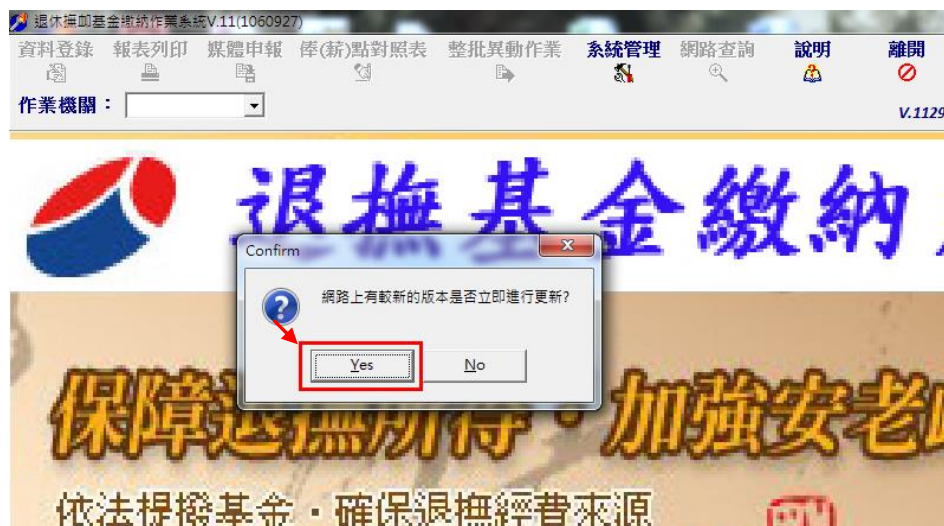


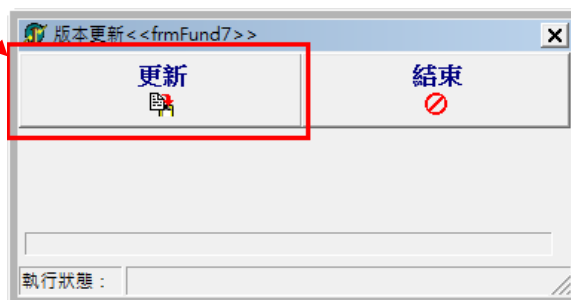
基金繳納作業系統單機版調薪作業更新版本操作說明：

一、版本更新作業及升級安裝：

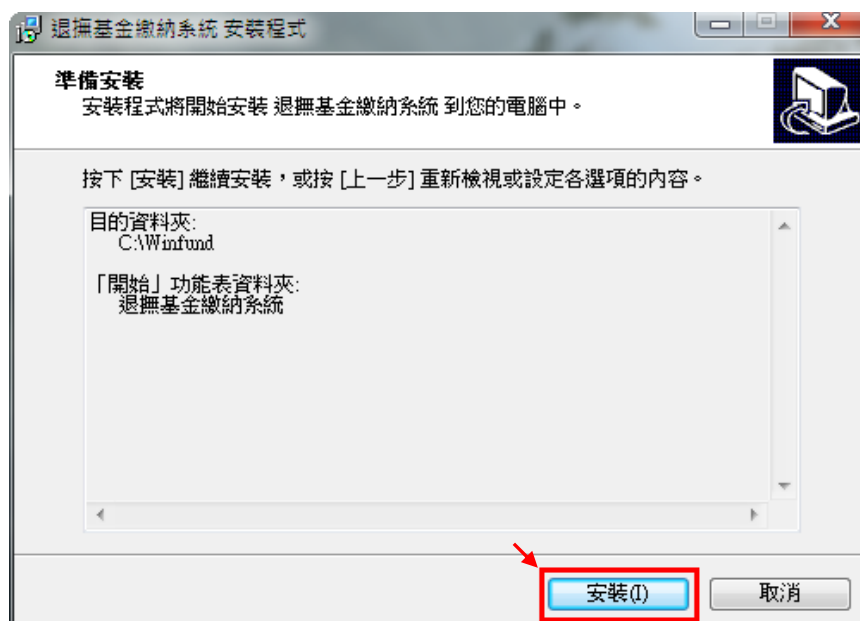
- 1、請先登入退撫基金繳納系統，如網路連線檢查版本功能正常，會跳出「網路上有較新的版本是否立即進行更新？」，請按「Yes」。



- 2、即會跳出「版本更新」視窗，請點擊「更新」。

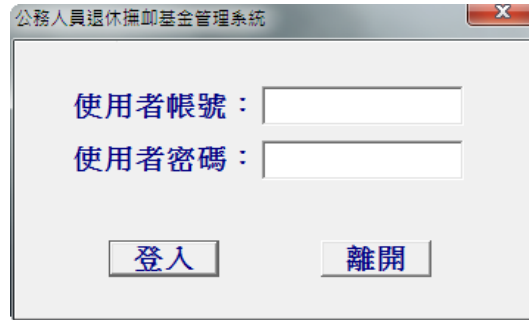


- 3、進入「退撫金機繳納系統更新程式」，請點擊「安裝」。



4、系統安裝完畢後，會跳出登入

頁面，請重新登入



5、進入基金繳納作業系統後請先確認畫面左上角之版本是為 V.1130

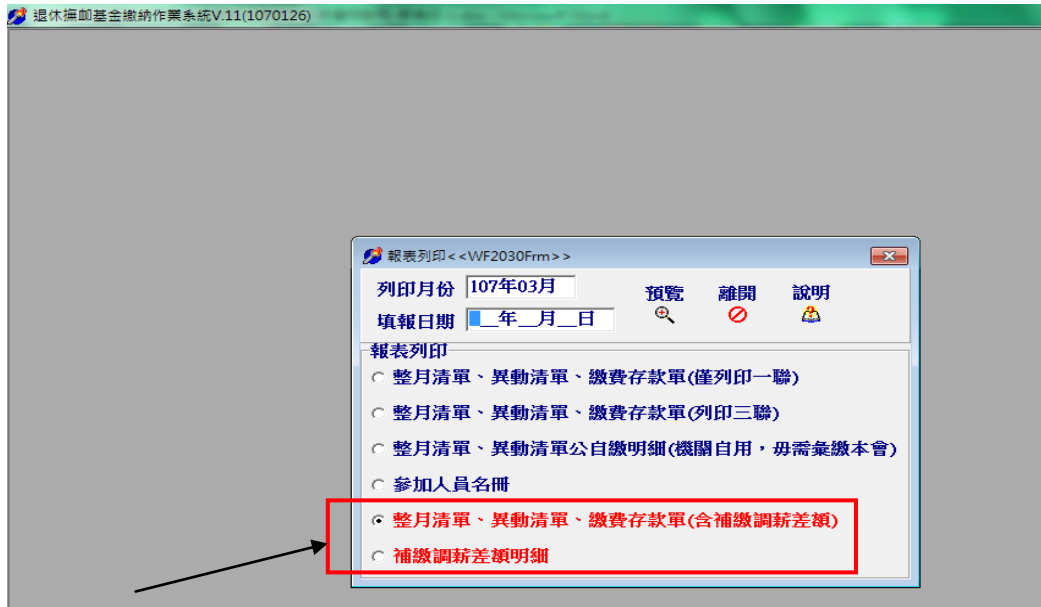


- 如無法網路連線檢查更新版本，請至本會網站 www.fund.gov.tw「下載專區」之「軟體下載」，或至首頁右下方常用檔案下載「基金繳納作業系統升級版(檔案下載)」，下載後安裝。



二、調薪補差額作業：

- 1、如機關學校 107 年 1 至 2 月之基金繳納費用未依調薪後標準繳納者，應於 3 月補繳調薪後之差額。請於資料登錄異動作業完成後，執行「報表列印」作業，報表列印請選擇 5、6 項，系統自動依繳費月份將調薪補繳差額列總數於 (C) 欄位。



本月異動清單預覽 <<WF2032Frm>>

作業月份: 107年03月

公務人員 | 教育人員 | 軍職人員

總計實繳金額(D)=(A)+(B)+(C) 個人自繳: 89,776 政府撥繳: 166,689

俸點1	俸點2	人數	金額小計	俸點1	俸點2	人數	金額小計	俸點1	俸點2	人數	金額小計	俸點1	俸點2	人數	金額小計
0800	0770	0	0	0535	0430	0	0	0350	0210	0	0	0220		0	0
0790	0740	0	0	0520	0410	1	8,511	0340	0200	0	0	0210		0	0
0780	0710	0	0	0505	0390	0	0	0330	0190	0	0	0200		0	0
0750	0680	0	0	0490	0370	2	16,034	0320	0180	1	5,218	0190		0	0
0730	0650	0	0	0475	0350	1	7,770	0310	0170	1	5,053	0180		0	0
0710	0625	1	11,638	0460	0330	2	15,044	0300	0160	0	0	0170		0	0
0690	0600	0	0	0445	0310	1	7,276	0290	0150	1	4,724	0160		1	2,876
0670	0575	0	0	0430	0290	3	21,087	0280	0140	0	0	0155		0	0
0650	0550	1	10,651	0415	0275	2	13,564	0270	0130	0	0	0150		0	0
0630	0525	2	20,644	0400	0260	2	13,070	0260	0120	0	0	0145		0	0
0610	0500	1	9,992	0385	0245	2	12,576	0250	0110	0	0	0140		0	0
0590	0475	3	28,989	0370	0230	0	0	0240	0100	0	0	總計(人)		32	
0550	0450	2	18,008	0360	0220	1	5,876	0230	0090	1	3,736	(A)應月繳費金額		242337	

身分證號	姓名	異動別	出生日期	俸薪點(前)類別	俸薪點(前)	俸薪點(後)類別	俸薪點(後)	天數	應繳總額	個人自繳	政府撥繳	生效日期	原始資料
			11									11	

(B)異動資料合計 人數: 0 補繳(退還)總額: 0 個人自繳: 政府撥繳: 欠溢繳: 補繳107年01月至02月調薪差額計14128??

(C)補繳(退還)上月欠溢繳 個人自繳: 4956 政府撥繳: 9172 總額-C: 14128 欠溢繳說明原因:

- 2、欲查詢個人補繳明細，請至「報表列印」，點選第 6 項：補繳調薪差額明細。