

衛生福利部中央健康保險署 函



地址：(臺北業務組)台北市中山北路1段7號
2樓

傳真：(02)25319886

聯絡人及電話：蘇一峰(02)21006192

電子信箱：

受文者：臺北市府

發文日期：中華民國104年6月22日
發文字號：健保北字第1041341515號
速別：普通件
密等及解密條件或保密期限：
附件：如說明四(1041341515-1.pdf)

主旨：為讓民眾掌握自己的就醫紀錄、服藥及檢驗（查）等情況等，推廣「全民健保健康存摺」，敬邀貴府推動同仁上線申辦使用本系統，請查照轉知。

說明：

- 一、健康存摺業列入行政院本（104）年重要施政措施，敬請配合利用各種可資宣導管道，如網站、跑馬燈...等協助宣導，以期國人善加利用，讓民眾充分掌握自己的就醫資料，達到自我照顧、健康一生的目標。
- 二、請推動同仁至本署全球資訊網（<http://www.nhi.gov.tw>）「全民健保健康存摺」專區，以自然人憑證或「健保卡＋密碼」登入系統申請，即可下載申請日前2日起一年間之特約醫事機構就醫資訊及保險費繳納資料，請轉知所屬單位（局、處）同仁申辦使用，並請轉知轄屬各級機關、學校同仁知悉及下載使用。
- 三、若貴單位員工下載安裝健保資訊網憑證元件，因資安控管，致無法順利安裝時，請貴單位資訊部門暫先解除資安管控以利作業。



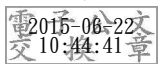


四、檢送「如何以健保卡+密碼登入健康存摺」一份（如附件），請參閱。

五、為持續改善本系統友善操作環境，敬請回饋使用後意見及建議，俾利參考修正。

正本：臺北市政府

副本：電子公文
2015-06-22
10:44:41



裝

訂



線

網址: www.nhi.gov.tw



衛生福利部中央健康保險署

NATIONAL HEALTH INSURANCE ADMINISTRATION, MINISTRY OF HEALTH AND WELFARE

[回首頁](#) | [網站導覽](#) | [兒童園地](#) | [友善連結](#) | [人才招聘](#) | [English](#) | [行動版](#) | [RSS](#) | [FAQ](#) | [雙語詞彙](#) | [政風園地](#) | [回舊版](#)

[認識健保署](#) [健保法令](#) [資訊公開](#) [e化圖書館](#) [主題專區](#) [資料下載](#) [意見信箱](#) [訂閱專區](#) [QR-CODE](#)



好消息!

用健保卡也可以下載健康存摺囉!

趕快來了解您的就醫資訊



健康存摺、補充保費、健保卡



自104年1月1日起，中低收入戶等弱勢民眾之執行業務收入、利息所得、股利所得及租金收入之

一般民眾

投保單位

醫事機構

藥材專區



- 投保服務(含新生兒單一窗口作業)
- 網路申辦及查詢
- 保險費計算與繳納
- 欠費催繳異議

- 申辦健保卡
- 經濟弱勢協助措施
- 健保醫療服務
- 常見就醫自費項目

- 自墊醫療費用核退
- 就醫申訴服務
- 常見問答



分區資訊



自費醫材比價網



病人意見分享



網路申辦健保卡



健康存摺
MY HEALTH BANK



影音
連結



二代健保

重要訊息

more

活動園地 more

You Tube

「國外度假打工」持續加入全民健保，可享海外緊急醫療自墊費用核退

2014/12/22

東區業務組投保單位說業務說明會



健康存摺

My Health Bank

申請的好處

- ☑ 申請最便利，隨時可下載！！
- ☑ 查詢最完整，健保卡狀況及領卡紀錄、保險費繳納明細、門住診資料…等持續增加中。




表單樣本瀏覽

觀看影音短片



NEW 首次申請 - 新手上路 3 步驟

收合 ▲

注意事項：申請前，請先備妥卡片及晶片讀卡機。歡迎下載及列印封面(pdf檔 )與使用者手冊(pdf檔 )，doc檔 )。

1. 準備卡片

使用**健保卡**：

首次使用請連至**健保卡網路服務註冊**

或使用**自然人憑證**：

如有問題請連至**內政部憑證管理中心**

2. 準備讀卡機

如有問題請連至**內政部憑證管理中心-讀卡機安裝及使用**

3. 環境檢測與安裝

使用**健保卡**：**檢測1**、**檢測2**

使用**自然人憑證**：**請點選**

完成！重新開啟
IE瀏覽器並使用
卡片登入。

卡片登入

健保卡

自然人憑證

密碼：

確認

*請插入健保卡後按「確認」。

首次申請密碼 | 忘記密碼

公告事項

- [重要通知]為提升資訊安全等級，本網站自104年5月25日起，僅支援IE瀏覽器8.0以上版本；仍在IE6或IE7之使用者，未來將無法使用本網站服務，惠請儘早將IE瀏覽器版本升級！！
- 為防止您下載之健保資料意外洩漏，請避免安裝免費共享軟體(如：FOXY、EMULE、BT等)。

如何申請「健保卡密碼」

- 尚未申請「健保卡密碼」者，請先準備「**健保卡**」及戶口名簿上之「戶號」，至「健保卡網路服務註冊」系統申請密碼。

<https://cloudicweb.nhi.gov.tw/cloudic/system/Login.aspx>

好消息!

用健保卡也可以下載健康存摺囉!

趕快來了解您的就醫資訊

健康存摺、補充保費、健保卡

1 2 3 4 5

健保卡網路服務註冊網址：

<https://cloudicweb.nhi.gov.tw/cloudic/system/Login.aspx>

本系統目前僅提供IE瀏覽器!!本署為保障網路安全，本網站已停用SSL V3.0傳輸加密服務



衛生福利部中央健康保險署

NATIONAL HEALTH INSURANCE ADMINISTRATION
MINISTRY OF HEALTH AND WELFARE

健保卡網路服務註冊

密碼

登入

清除

請插入健保卡後輸入密碼再按【登入】鈕

[首次登入請先申請](#)

[重寄確認信](#) [忘記密碼](#)

系統設定須知

1. [電腦環境檢測](#)
2. [下載元件安裝檔](#)
3. [健保卡網路服務註冊使用說明](#)

健保卡網路服務註冊-申請



衛生福利部中央健康保險署
NATIONAL HEALTH INSURANCE ADMINISTRATION
MINISTRY OF HEALTH AND WELFARE

健保卡網路服務註冊

健保卡網路服務註冊-申請

系統訊息	
* 健保卡卡號	<input type="text"/> <input type="button" value="讀取"/> 讀取 注意事項：請插入健保卡後，按『讀取』按鍵驗證健保卡
* 身分證號	<input type="text"/>
* 姓名	<input type="text"/>
* 戶號	<input type="text"/>
* 戶籍鄉鎮里鄰	<input type="text"/>
* 請輸入密碼	<input type="password"/> (請輸入至少6位數最多12位數，英數字皆可)
* 再次確認密碼	<input type="password"/>
聯絡電話	(<input type="text"/>) - <input type="text"/> # <input type="text"/>
* 行動電話	<input type="text"/>
* E-Mail(主要)	<input type="text"/>
* E-Mail(備用)	<input type="text"/>

因與微軟郵件伺服器連線異常，建議不要填寫微軟e-mail信箱(如hotmail, livemail...)，以免無法收到本署寄發的信件。



衛生福利部中央健康保險署

NATIONAL HEALTH INSURANCE ADMINISTRATION
MINISTRY OF HEALTH AND WELFARE

健保卡網路服務註冊

健保卡網路服務註冊-申請

系統訊息

* 健保卡卡號

[Redacted]



讀取

注意事項：請插入健保卡後，按『讀取』按鈕驗證健保卡

* 身分證號

[Redacted]

* 姓名

[Redacted]

* 戶號

[Redacted]

Windows Internet Explorer



您已完成申請並將在數分鐘後收到E-Mail確認信及行動電話認證碼，請開啟確認信中的連結啟用帳號，謝謝！

確定

聯絡電話

[Redacted]

* 行動電話

[Redacted]

* E-Mail(主要)

[Redacted]

* E-Mail(備用)

[Redacted]

因與微軟郵件伺服器連線異常，建議不要填寫微軟e-mail信箱(如hotmail, livemail...)，以免無法收到重要寄來的信件。

點選「進入電子信箱認證畫面」 進行線上確認, 完成註冊程序

主旨: [衛生福利部中央健康保險署-健保卡網路服務註冊-認證通知信]

親愛的 張詠茜 您好:

您申請衛生福利部中央健康保險署一健保卡網路服務註冊 審核完成, 為確保您的信箱可收到本署寄發的訊息, **請立即點選「進入電子信箱認證畫面」進行線上確認, 以完成註冊程序。**在此特別提醒您, 在未完成確認前, 您所申請之帳號將不會生效, 如您未於五日內完成電子信箱認證, 本次申請即為無效須重新申請。若您有任何疑問, 歡迎您電洽本署免付費服務電話: 0800-030598, 或在本署全球資訊網/意見信箱留言, 本署將竭誠為您服務。

上述方式如無法進入認證畫面, 請您直接點選下列連結:

<https://cloudicweb.nhi.gov.tw/cloudic/system/UserConfirm.aspx?cardid=000001346874&TICKET=o27ZH4i232XiE6d2z22J8M2bPx92f52D2aK7m32N>

敬祝

身體健康 萬事如意

注意: 本信件為系統自動寄發, 請勿直接回覆

插入健保卡，完成認證



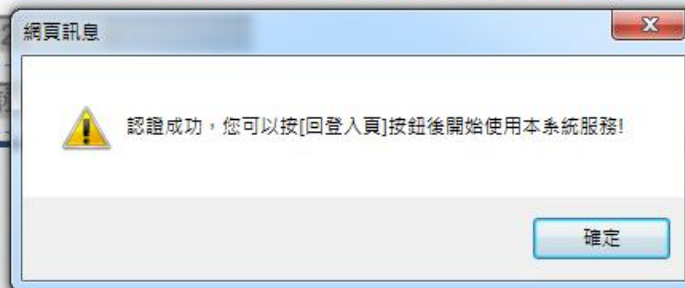
衛生福利部中央健康保險署

NATIONAL HEALTH INSURANCE ADMINISTRATION
MINISTRY OF HEALTH AND WELFARE

健保卡網路服務註冊

健保卡網路服務註冊-電子信箱認證

系統訊息	
*健保卡卡號	000001346874 <input type="button" value="讀取"/>
注意事項：請插入健保卡後，按「讀取」按鈕驗證健保卡	
*身分證號	A22
*姓名	張長壽



網址: www.nhi.gov.tw



衛生福利部中央健康保險署

NATIONAL HEALTH INSURANCE ADMINISTRATION MINISTRY OF HEALTH AND WELFARE

認識健保署 健保法令 資訊公開 e化圖書館 主題專區 資料下載 意見信箱 訂閱專區 QR-CODE

[回首頁](#) | [網站導覽](#) | [兒童園地](#) | [友善連結](#) | [人才招聘](#) | [English](#) | [行動版](#) | [RSS](#) | [FAQ](#) | [雙語詞彙](#) | [政風園地](#) | [回舊版](#)



好消息!

用健保卡也可以下載健康存摺囉!

趕快來了解您的就醫資訊



健康存摺、補充保費、健保卡



自104年1月1日起，中低收入戶等弱勢民眾之執行業務收入、利息所得、股利所得及租金收入之

一般民眾

投保單位

醫事機構

藥材專區



- 投保服務(含新生兒單一窗口作業)
- 網路申辦及查詢
- 保險費計算與繳納
- 欠費催繳異議

- 申辦健保卡
- 經濟弱勢協助措施
- 健保醫療服務
- 常見就醫自費項目

- 自墊醫療費用核退
- 就醫申訴服務
- 常見問答



分區資訊

自費醫材比價網

病人意見分享

網路申辦健保卡

健康存摺
MY HEALTH BANK

影音
連結

二代健保

重要訊息

more

活動園地 more

You Tube

「國外度假打工」持續加入全民健保，可享海外緊急醫療自墊費用核退

2014/12/22

東區業務組投保單位說業務說明會



健康存摺

My Health Bank

申請的好處

- ✓ 申請最便利，隨時可下載！！
- ✓ 查詢最完整，健保卡狀況及領卡紀錄、保險費繳納明細、門住診資料…等持續增加中。




表單樣本瀏覽

觀看影音短片



NEW 首次申請 - 新手上路 3 步驟

收合 ▲

注意事項：申請前，請先備妥卡片及晶片讀卡機。歡迎下載及列印封面(pdf檔 )與使用者手冊(pdf檔 )，doc檔 )。

1. 準備卡片

使用**健保卡**：

首次使用請連至**健保卡網路服務註冊**

或使用**自然人憑證**：

如有問題請連至**內政部憑證管理中心**



2. 準備讀卡機

如有問題請連至**內政部憑證管理中心-讀卡機安裝及使用**



3. 環境檢測與安裝

使用**健保卡**：**檢測1**、**檢測2**

使用**自然人憑證**：**請點選**

完成！重新開啟
IE瀏覽器並使用
卡片登入。

以「健保卡+密碼」登入

健保卡

自然人憑證

密碼：

確認

*請插入健保卡後按「確認」。

首次申請密碼 | 忘記密碼



公告事項

- [重要通知]為提升資訊安全等級，本網站自104年5月25日起，僅支援IE瀏覽器8.0以上版本；仍在使用的IE6或IE7之使用者，未來將無法使用本網站服務，惠請儘早將IE瀏覽器版本升級！！
- 為防止您下載之健保資料意外洩漏，請避免安裝免費共享軟體(如：FOXY、EMULE、BT等)。



❖ 現在位置：[首頁](#) > 資料申請與下載

- 本系統提供台端保險計費類、保險繳納類與醫療類資料，依據各存摺資料特性，提供不同日期資料期間。【[詳細說明...](#)】
- 依據台端申請產製資料保留7日(例如：104年5月8日提出申請，請於104年5月15日23時59分前下載)，下載檔案密碼為您的「證號」(首碼英文為大寫)。

步驟一：


資料申請

申請情形

~ 無資料 ~

步驟二： 申請結果

下載明細

- 僅顯示最近一次申請結果資料，若要下載其他申請日期之申請結果資料，請點選上方「申請日期」前之「」圖示。



健康存摺

My Health Bank

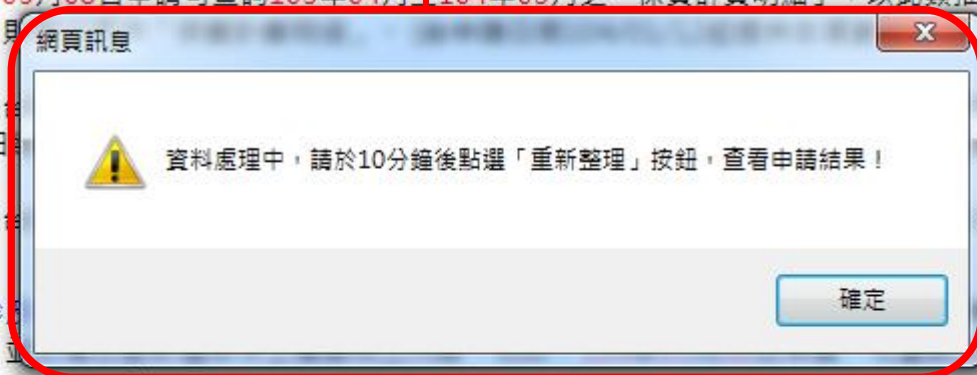
[觀看影音短片](#)

10分鐘後點選「重新整理」按鈕

現在位置：[首頁](#) > 資料申請與下載

● 本系統提供台端保險計費類、保險繳納類與醫療類資料，依據各存摺資料特性，提供不同日期資料期間。【[詳細說明...](#)】

1. 本系統提供台端「健保卡狀況及領卡紀錄」與最近一年以被保險人身分投保之「保費計費明細」，於每月20日更新資料，例如：104年05月08日申請可查詢103年04月至104年03月之「保費計費明細」，以此類推；若於前述資料區間未以被保險人身分投保，則網頁訊息
2. 本系統提供台端自申請日前2日起近二年特約醫院、診所及藥局等醫事機構申報及健保卡上傳之牙科就醫資料，例如：104年05月08日申請，可查詢102年05月01日至104年05月06日之牙科就醫資料，以此類推。(自申請日期104/03/14起提供本項資料)
3. 本系統提供台端自申請日前2日起近二年特約醫院、診所及藥局等醫事機構申報及健保卡上傳之過敏資料，故無104年1月1日前之資料。(自申請日期104/03/05起提供本項資料)



請先「勾選」下載資料

下載明細

- 僅顯示最近一次申請結果資料，若要下載其他申請日期之申請結果資料，請點選上方「申請日期」前之「🔍」圖示。
- 以下為 104/5/27 申請結果資料，可下載期間為 104/5/27 至 104/6/3。

類別	健康存摺明細	資料起迄期間	狀態
保險計費	健保卡狀況及領卡紀錄	<input checked="" type="checkbox"/> 合併資料(103/05-104/05)	可下載
保險計費	保費計費明細	<input checked="" type="checkbox"/> 合併資料(103/05-104/04)	可下載
保險繳納	保險費繳納明細	<input checked="" type="checkbox"/> 合併資料(103/05-104/05)	可下載
醫療△	門診資料	<input checked="" type="checkbox"/> 合併資料(103/05-104/05) <input type="checkbox"/> 單月份資料 📅	可下載
醫療△	住診資料		無資料
醫療△	牙科健康存摺	<input checked="" type="checkbox"/> 合併資料(102/05-104/05) <input type="checkbox"/> 單月份資料 📅	可下載
醫療	過敏資料		無資料
醫療	器捐或安寧緩和醫療意願		無資料
醫療	預防接種存摺		無資料

☐ 簡易選取所有存摺，具△項次則勾選「合併資料」。


下載


※ 具△項次提供2種資料模式：「合併資料」與「單月份資料」，「合併資料」則包含所有「單月份資料」的內容。

※ 下載檔案密碼為您的「身分證號」，首碼英文為大寫。

點選「下載」→「儲存」 →儲存至桌面或D槽

下載明細

- 僅顯示最近一次申請結果資料，若要下載其他申請日期之申請結果資料，請點選上方「申請日期」前之「」圖示。
- 以下為 104/5/27 申請結果資料，可下載期間為 104/5/27 至 104/6/3。

類別	健康存摺明細	檔案下載	狀態
保險計費	健保卡狀況及領卡紀錄	<div> <p>檔案下載</p> <p>是否要開啟或儲存這個檔案?</p> <div>  <p>名稱: 健康存摺_1040527.zip 類型: zip Archive, 25.4KB 從: med.nhi.gov.tw</p> <p>開啟舊檔(O) 儲存(S) 取消</p> <p><input checked="" type="checkbox"/> 開啟這類檔案之前，一定要先問我(W)</p> <p> 雖然來自網際網路的檔案可能是有用的，但是某些檔案有可能會傷害您的電腦。如果您不信任其來源，請不要開啟或儲存這個檔案。有什麼樣的風險?</p> </div> </div>	可下載
保險計費	保費計費明細		可下載
保險繳納	保險費繳納明細		可下載
醫療△	門診資料		可下載
醫療△	住診資料		無資料
醫療△	牙科健康存摺		可下載
醫療	過敏資料		無資料
醫療	器損或安寧緩和醫療意願		無資料
醫療	預防接種存摺		無資料

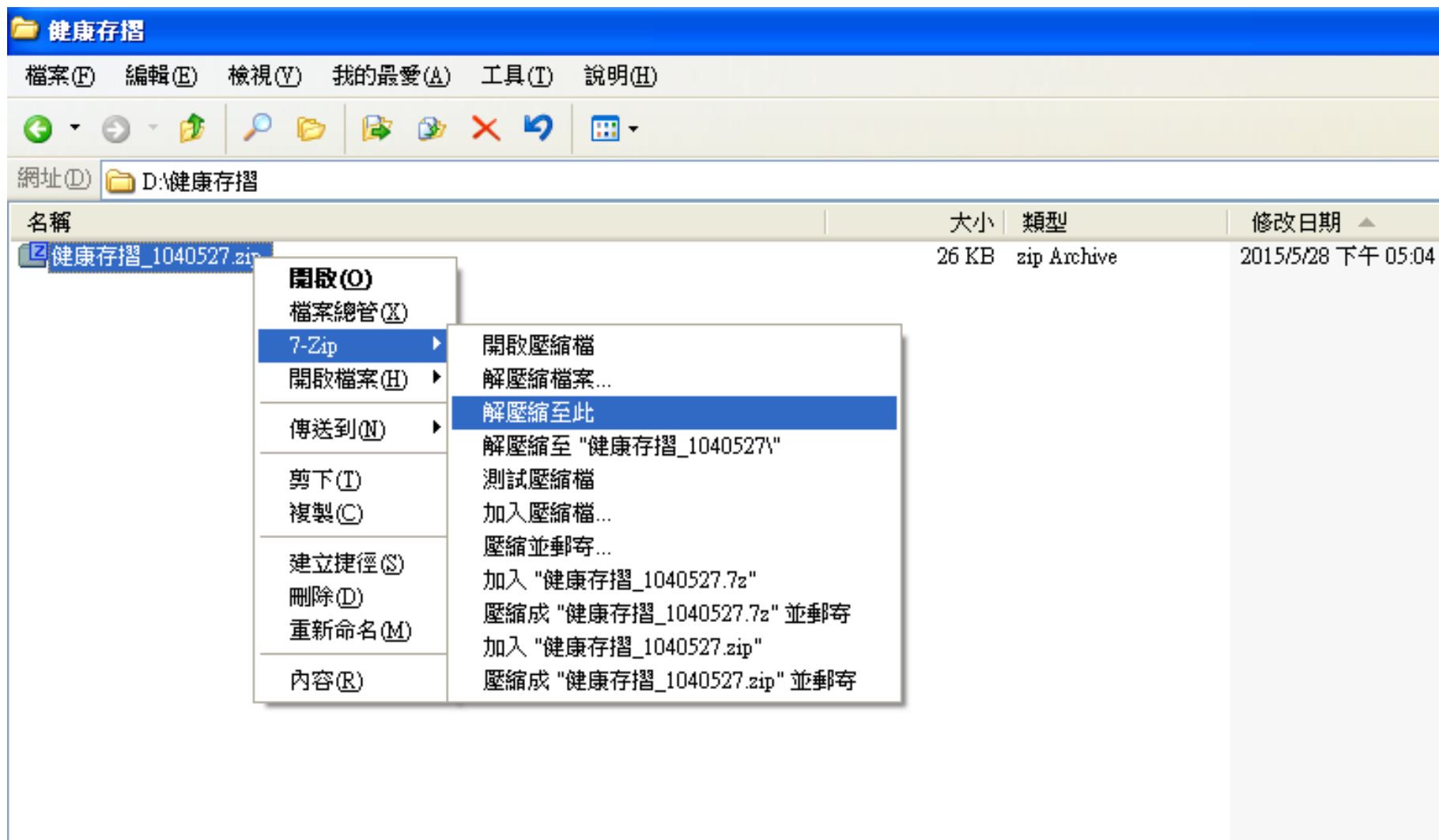
☐ 簡易選取所有存摺，具△項次則勾選「合併資料」。

下載

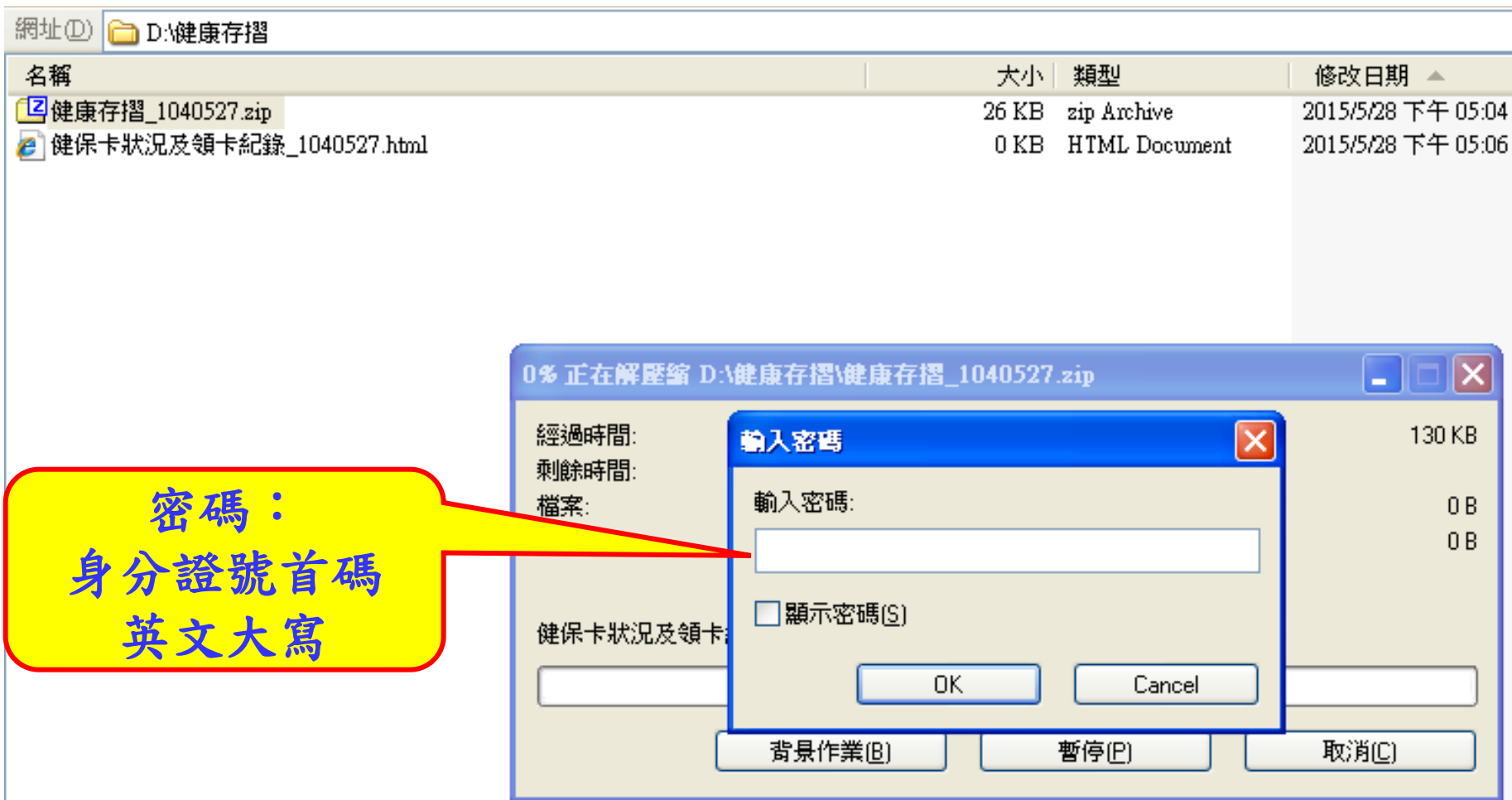
※ 具△項次提供2種資料模式：「合併資料」與「單月份資料」，「合併資料」則包含所有「單月份資料」的內容。

※ 下載檔案密碼為您的「身分證號」，首碼英文為大寫。

按右鍵→選7-Zip→解壓縮至此



輸入密碼(身分證號首碼英文大寫)



直接點選即可開啟

網址(D) D:\健康存摺			
名稱	大小	類型	修改日期
ihke0001.gif	7 KB	GIF 影像	2015/5/28 下午 05:01
ihke0002.gif	5 KB	GIF 影像	2015/5/28 下午 05:01
牙科健康存摺_1040527.html	37 KB	HTML Document	2015/5/28 下午 05:01
門診資料_1040527.html	46 KB	HTML Document	2015/5/28 下午 05:01
保費計費明細_1040527.html	27 KB	HTML Document	2015/5/28 下午 05:01
保險費繳納明細_1040527.html	7 KB	HTML Document	2015/5/28 下午 05:01
健保卡狀況及領卡紀錄_1040527.html	0 KB	HTML Document	2015/5/28 下午 05:06
健康存摺_1040527.zip	26 KB	zip Archive	2015/5/28 下午 05:04

類型: HTML Document
修改日期: 2015/5/28 下午 05:06
大小: 0 個位元組